


# 総合



## 概況

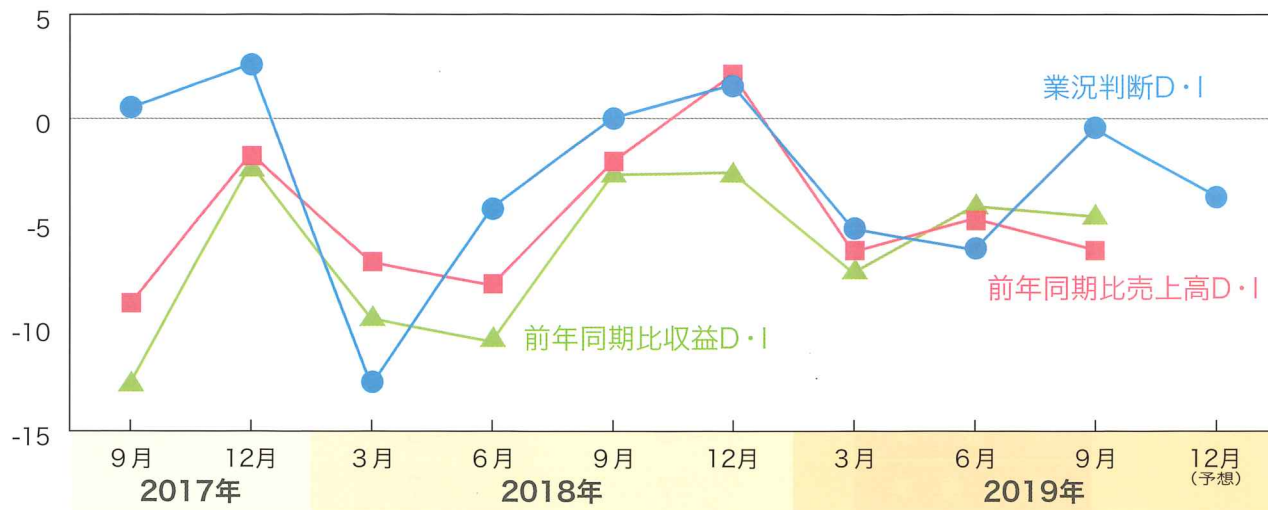
### 改善するも力強さに欠ける。

今期は、前期比5.8ポイント改善しましたが、冴えない業況が継続しています。小売業・建設業・不動産業・運輸業・農業で前期比改善していますが、製造業やサービス業で悪化したため、全体では改善の力強さに欠けた景況感となりました。

### 来期の見通しについて

例年、第3四半期にはD・I値が改善する傾向にあります。増加は見られませんが、今期消費税増税の駆け込み需要があった一部小売業や不動産業では来期は悪化する見込です。

### 主要指標の推移



### 前期比D・Iの推移

#### ○販売価格D・I

	前年同期	前期	今期	見通し
製造	4.5	9.1	4.5	18.2
卸売	0.0	0.0	7.2	7.2
小売	16.1	7.1	7.1	9.0
サービス	3.4	6.7	3.4	3.4
建設	9.3	9.3	9.3	2.3
不動産	0.0	0.0	0.0	14.3
運輸	11.8	0.0	0.0	5.9
農業	13.0	3.7	3.7	7.4

#### ○仕入価格D・I

	前年同期	前期	今期	見通し
製造	22.7	40.9	27.3	36.4
卸売	28.6	21.4	21.4	14.3
小売	25.0	21.4	16.0	23.2
サービス	16.7	20.0	16.7	13.3
建設	41.9	30.2	32.6	34.9
不動産	0.0	0.0	0.0	0.0
運輸	82.4	52.9	41.2	64.7
農業	39.1	14.8	11.1	7.4

※サービス業は料金価格、建設業は請負価格、運輸業は料金単価、農業は販売単価。

※製造業は原材料価格、サービス業・建設業は材料価格、運輸業は燃料価格、農業は生産資材等価格。

### ○人手過不足D・I

	前年同期	前期	今期	見通し
製造	△18.2	△22.8	△18.2	△22.8
卸売	△14.3	△21.4	△28.6	△28.6
小売	△23.2	△23.2	△26.8	△30.4
サービス	△16.7	△33.4	△30.0	△33.4
建設	△55.8	△55.8	△58.1	△55.8
不動産	△57.1	△28.6	△42.9	△28.6
運輸	△64.7	△47.1	△58.8	△58.8
農業	-	-	-	-

### ○残業時間D・I

	前年同期	前期	今期	見通し
製造	9.1	4.5	9.1	0.0
卸売	0.0	14.3	7.1	0.0
小売	△5.3	0.0	△1.8	7.1
サービス	△10.0	10.0	3.3	0.0
建設	2.3	2.4	11.7	0.0
不動産	28.6	0.0	14.3	0.0
運輸	△11.8	0.0	5.9	5.9
農業	-	-	-	-

### ○借入金の動き・難易度

(%)

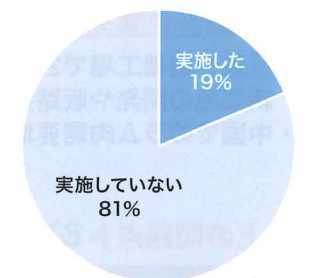
	借入金の実施		民間金融機関からの借入難易度			
	した	ある	容易	変わらない	難しい	該当なし
製造	22.7	13.6	13.6	81.8	4.6	0.0
卸売	28.6	28.6	57.1	35.7	0.0	7.2
小売	16.1	14.3	0.0	64.3	10.7	25.0
サービス	10.0	6.7	6.7	83.3	0.0	10.0
建設	34.9	20.9	23.3	69.8	0.0	6.9
不動産	0.0	0.0	0.0	85.7	0.0	14.3
運輸	23.5	35.3	23.5	70.6	5.9	0.0
農業	-	-	-	-	-	-

### ○設備投資の動き

(%)

	前年同期	前期	今期	実施予定
製造	9.1	27.3	27.3	13.6
卸売	0.0	21.4	14.3	7.1
小売	10.7	14.3	14.3	7.1
サービス	23.3	23.3	23.3	20.0
建設	23.3	14.0	9.3	9.3
不動産	-	-	-	-
運輸	35.3	17.6	41.2	35.3
農業	4.3	0.0	11.1	0.0

### 2019年7月~9月期 設備投資



### 今後3ヶ月以内 設備投資計画

